



2017

# GSB Back office : client lourd

Talaktrane

Yacine

BTS SIO 2017 Option SLAM

Numéro : 0514838992

10/04/2017

# Sommaire

Utilisation de l'application.....	2
Outils et langages utilisés.....	2
Introduction.....	2
Page de connexion.....	3
Accès pour Administrateur.....	4
➤ Enregistrer les utilisateurs.....	4
➤ Voir tous les utilisateurs.....	5
➤ Modifier le mot de passe.....	5
Accès pour Technicien.....	6
➤ Modifier sa propre fiche personnelle.....	6
➤ Afficher ça propre fiche personnelle.....	7
➤ Modifier le mot de passe.....	7
Accès pour Visiteur.....	8
➤ Modifier sa propre fiche personnelle.....	8
➤ Afficher ça propre fiche personnelle.....	8
➤ Modifier le mot de passe.....	8
Schéma de la base de données.....	9

## Utilisation de l'application

### Login connexion GSB :

Liste des identifiants de connexion de l'application :

<u>Administrateur</u> : Guenille / test
<u>Technicien</u> : Esteban / Galaxie
<u>Visiteur</u> : Potter / Galaxie

### Outils et langages utilisés :

➤ Serveur MySQL sous Debian
➤ Langage : C#
➤ Framework : .NET
➤ Logiciels : Visual studio 2015, MySQL Workbench

### Introduction :

Cette application a été développée en C# et grâce à l'outil windows forms, utile pour implanter des structures graphiques simplement et rapidement.

L'accès à la base de données se fait grâce à la librairie MySQL.

L'application client lourd utilise la même base de données partagée avec l'application web afin que les données soient les mêmes d'une version de l'application à l'autre.

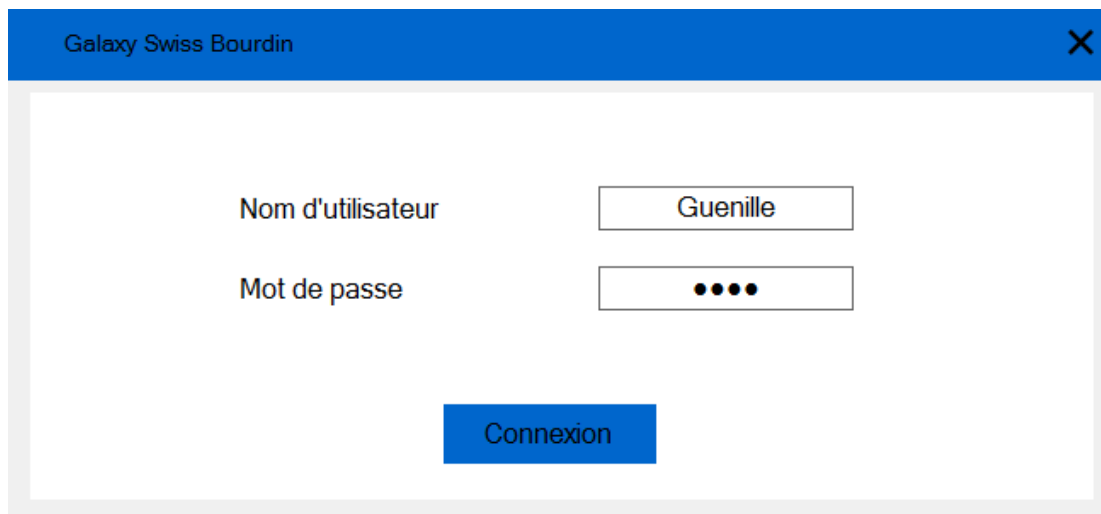
L'application comporte différentes fonctionnalités selon l'utilisateur connecté et leurs fonctions dans l'entreprise.

L'administrateur pourra avoir accès à la totalité des fonctionnalités.

Le technicien pourra gérer les incidents.

Le visiteur peut ajouter des comptes-rendus, les consulter, les modifier, effectuer une recherche sur un médicament un praticien ou un autre visiteur.

## Page de connexion :



Galaxy Swiss Bourdin

Nom d'utilisateur

Mot de passe

Connexion

Plusieurs connexions sont possible selon le type de compte.

Se connecter en tant qu'administrateur :

1. Accéder aux appli frais
2. Rechercher un compte-rendu , voir les comptes-rendus
3. Gérer les incidents
4. Gérer les utilisateurs

Se connecter en tant que technicien :

1. Accéder aux appli frais
2. Gérer les incidents
3. Gérer son compte

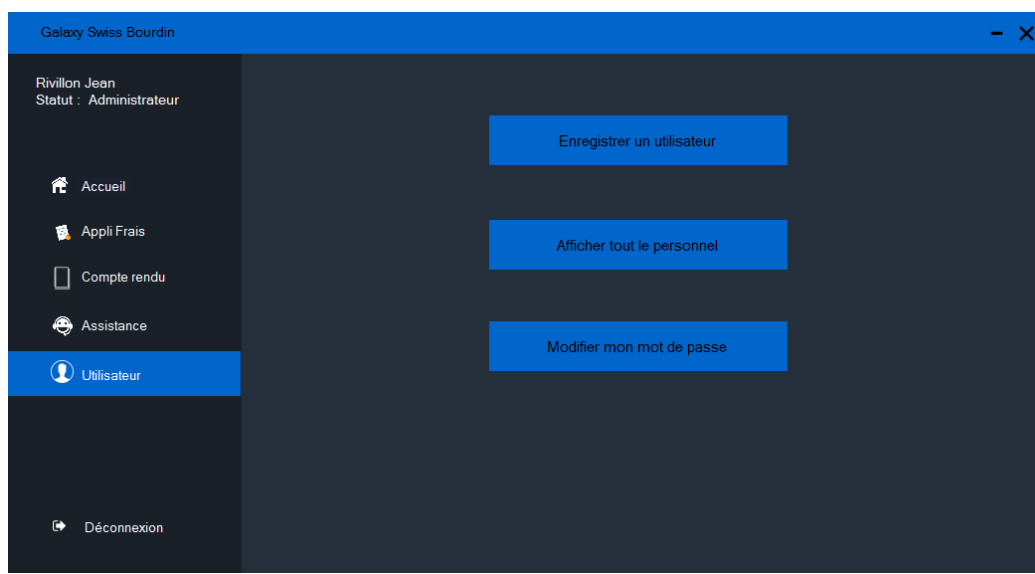
Se connecter en tant que visiteur :

1. Rechercher un compte-rendu , crée un comptes-rendus , voir les comptes-rendus
2. Gérer les incidents
3. Gérer les utilisateurs

## Accès Administrateur :

La partie utilisateur est répartie en 3 parties

- Enregistrer un utilisateur
- Afficher tout le personnel
- Modifier mon mot de passe



### 1) Enregistrer un utilisateur

The screenshot shows the "Enregistrer un compte" form within the Galaxy Swiss Bourdin system. The title bar and user information are the same as in the previous screenshot. The left sidebar is also present. The main content area is titled "Enregistrer un compte" and contains a form with the following fields: "Pseudo" (text input), "Telephone" (text input), "Password" (text input), "Retapez votre mot de passe" (text input), "Rang" (dropdown menu with "Administrateur" selected), "Nom" (text input), "Prenom" (text input), "Adresse" (text input), "Email" (text input), "Ville" (text input), "Responsible" (checkbox), and "Date" (calendar picker showing "17-04-11"). A blue "Envoyer" button is located at the bottom right of the form.

## 2) Afficher tout le personnel

Galaxy Swiss Bourdin

Rivillon Jean  
Statut : Administrateur

Accueil  
Appli Frais  
Compte rendu  
Assistance  
Utilisateur  
Déconnexion

Nom: Jean  
Prenom: Cive  
Statut: Praticien  
Specialité: Generaliste  
Pseudo: Gencive  
Email: drguenille@cab.net  
Telephone: 0648472412  
VisiteSuiv: 2017-02-17  
DateEmbauche: 0000-00-00  
Adresse: 4 rue Désiré Claude  
Ville: St-etienne

Nom: Nordin  
Prenom: Hateur  
Statut: Technicien  
Specialité: Responsable  
Pseudo: Nordine  
Email: xtrem42400@gmail.com  
Telephone: 0658941786  
VisiteSuiv:

## 3) Modifier mon mot de passe

Galaxy Swiss Bourdin

Rivillon Jean  
Statut : Administrateur

Accueil  
Appli Frais  
Compte rendu  
Assistance  
Utilisateur  
Déconnexion

Modifier mon mot de passe

Tapez votre mot de passe

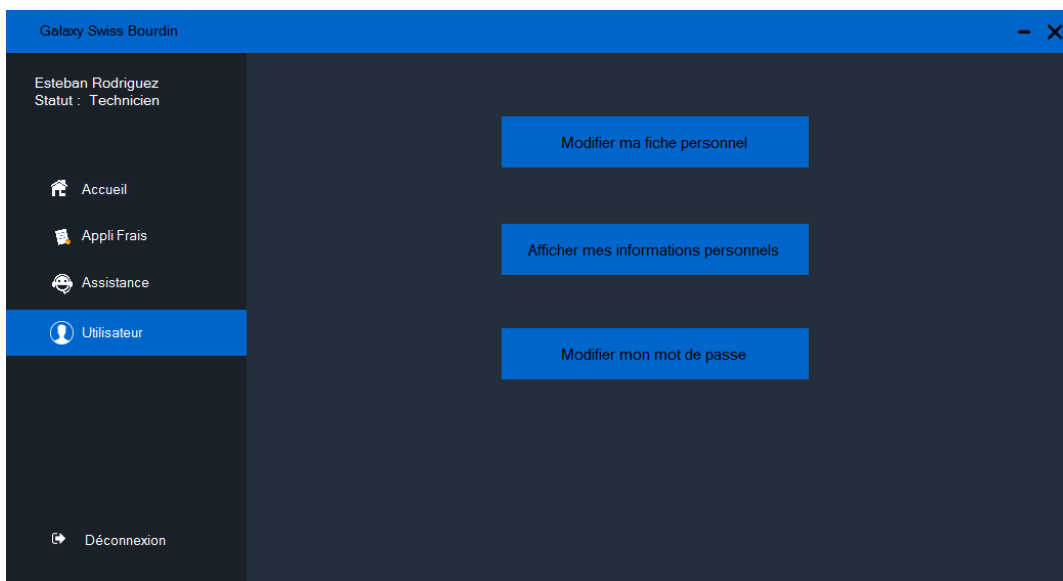
Retapez votre mot de passe

Envoyer

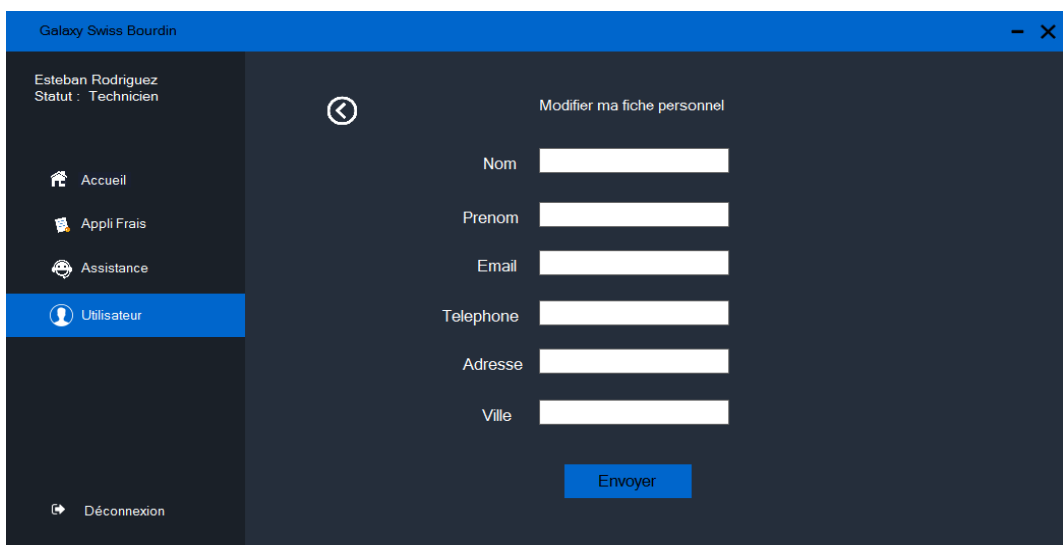
## Accès Technicien :

La partie utilisateur est répartie en 3 parties

- Modifier ma fiche personnelle
- Afficher mes informations personnelles
- Modifier mon mot de passe



### 1) Modifier ma fiche personnelle



## 2) Afficher mes informations personnelles

The screenshot shows a web application interface for 'Galaxy Swiss Bourdin'. The user is logged in as 'Esteban Rodriguez' with the status of 'Technicien'. The left sidebar contains navigation options: 'Accueil', 'Appli Frais', 'Assistance', 'Utilisateur' (highlighted), and 'Déconnexion'. The main content area displays a back arrow icon and the following personal information:

- Nom: Esteban
- Prenom: Rodriguez
- Statut: Technicien
- Specialité:
- Pseudo: Esteban
- Email: xtremm42400@gmail.com
- Telephone: 0635435438
- VisiteSuiv:
- DateEmbauche: 0000-00-00
- Adresse: 48 rue Galaxy Bourdin
- Ville: swiss

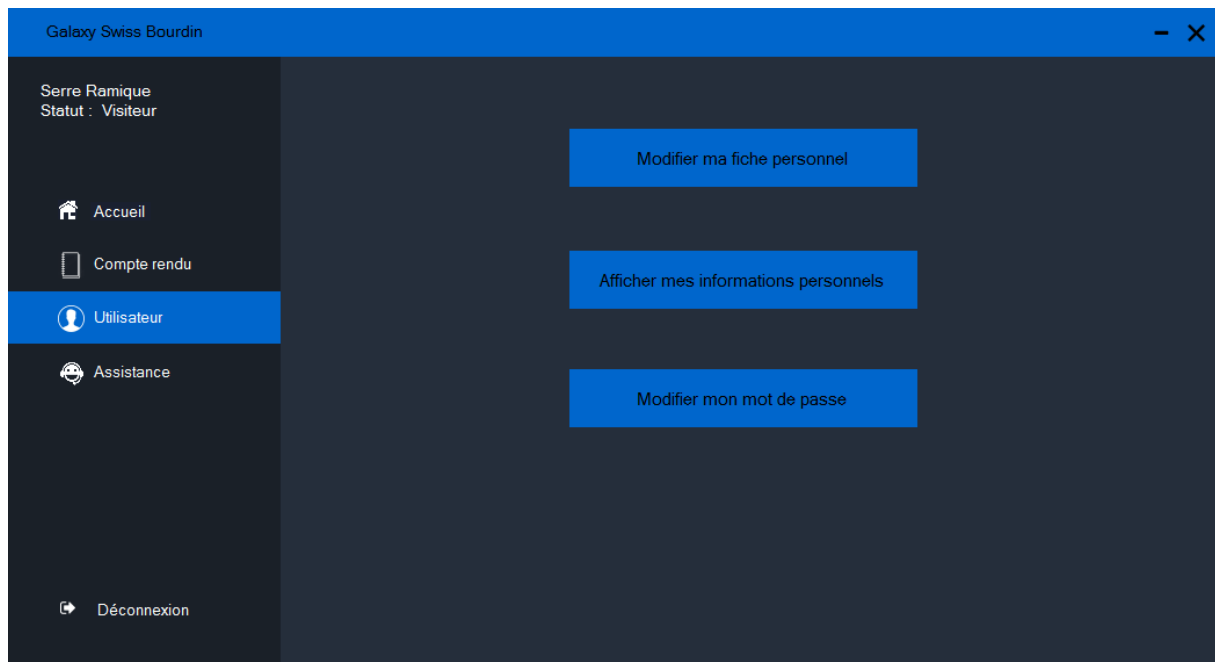
## 3) Modifier mon mot de passe

The screenshot shows the 'Modifier mon mot de passe' page in the 'Galaxy Swiss Bourdin' application. The user is logged in as 'Esteban Rodriguez' (Technicien). The left sidebar is identical to the previous screenshot, with 'Utilisateur' highlighted. The main content area features a back arrow icon and the following form elements:

- Section title: Modifier mon mot de passe
- Label: Tapez votre mot de passe, followed by a white input field.
- Label: Retapez votre mot de passe, followed by a white input field.
- Submit button: Envoyer



## Accès Visiteur :



Les visiteurs peuvent effectuer les mêmes actions que les techniciens aux niveaux de leur compte.

# Schéma de la base de données

## MCD GSB - Groupe 2

